

# 操作流程簡介說明

說明一：請登入地方行政研習 e 學中心 (<http://elearning.rad.gov.tw/>) 進行學習

【請使用從本 e 學中心申請到的帳號及密碼來登入】

1. 登入 e 學中心中文版後，請將課程類別下拉至紅框處的「環境教育」。



2. 點按課程名稱：如紅框處「共享自然的體驗（上）」。



3. 點按紅框處「是」加入成為本課程的成員。

您即將加入成為這個課程的成員。您確定要這麼做嗎？

4.點按紅框處的「共享自然的體驗（上）」。


**取得認證時數三要件：**


1. 完成課程達認證時數一半以上
2. 課後總測驗達 60 分以上
3. 完成課後問卷調查

請注意：當您決定不再閱讀本門課程時，請務必要

按 **離開課程** 才能累積您的修課時數。

1  共享自然的體驗（上）

2  共享自然的體驗(上)\_課後總測驗

3  課後問卷調查

5.點按紅框處的「進入」即可進行本課程的學習。

模式:  預覽  一般

**進入**

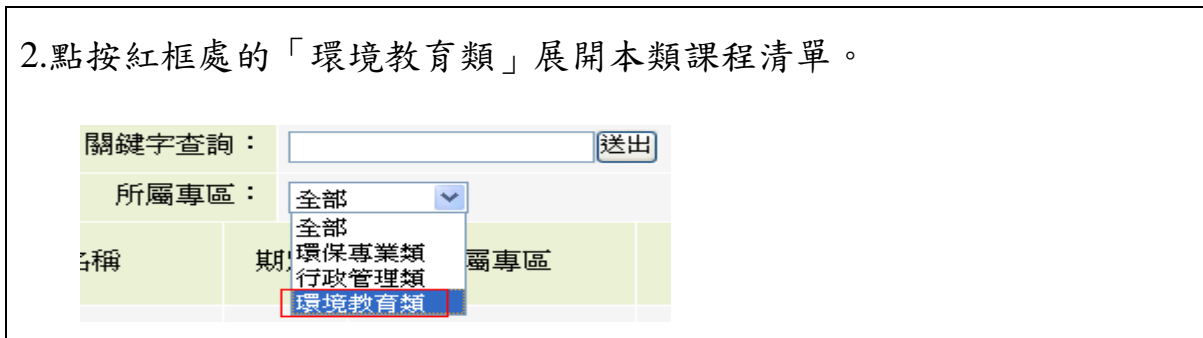
說明二：登入環境教育及訓練數位學習網（<http://edutrain.epa.gov.tw/>）進行學習

【請使用從文官 e 學苑申請到的帳號及密碼來登入】

1. 登入本學習網後，點按紅框處的「數位課程」選擇各類課程。



2. 點按紅框處的「環境教育類」展開本類課程清單。



3. 勾選「共享自然的體驗（上）」前的方框並點按「我要報名」：如紅框處 1、2。

所屬專區： 環境教育類

編號	<input type="checkbox"/>	課程名稱	期別	所屬專區	報名期間	招生/報名人數	報名狀態
1	<input type="checkbox"/>	共享自然的體驗（下）	301	環境教育類	2014-06-16 2014-12-31	不限 /11	<input type="button" value="我要報名"/>
2	<input checked="" type="checkbox"/>	共享自然的體驗（上）	301	環境教育類	2014-06-16 2014-12-31	不限 /10	<input checked="" type="button" value="我要報名"/>

4. 點按紅框處「Enter」鈕進入課程。

課程名稱	期別	開課期間	認證時數	學習狀態	線上研討時間	開始上課
共享自然的體驗（上）	301	2014-06-16 2014-12-31	1	進行中	<input type="button" value="Enter&gt;&gt;"/>	<input checked="" type="button" value="Enter&gt;&gt;"/>